



※画面は一例です。配色やアイコンはお使いの組織体や端末によって異なります。

新機能

施設予約

公民館などの町内施設の利用や予約の状況を確認



※「施設予約」メニューの利用については、初期設定が必要です。初期設定は、組織体の管理者では行えませんので、サポート先にご相談ください。

「施設予約」メニューを追加し、予め登録されている施設の利用状況の確認や、予約の申請が行えます。

カレンダーで利用状況を確認

組織体が管理する複数施設の利用状況を施設ごとにカレンダーで表示します。施設のお知らせや予約件数を一目で確認できます。また、一つの施設の貸室利用状況としても活用することができ、施設の貸室の状況はもちろん、貸出機器などの使用状況も共有できます。



施設を選択するとカレンダーが表示され、本日の利用状況を表示します。青丸は施設からのお知らせや予約が入っていることを示しています。数字は該当日の利用件数です。日付を押すと、該当日のお知らせと利用状況を確認できます。

[マーク解説]

- …「お知らせ」あり
- ② …「利用状況」2件あり
- × …予約不可日
- 休 …休館日

「利用状況」

利用状況は、予め登録した各室で表示されます。非公開の利用および仮予約（承認待ち）は『予約有』と表示されます。予約は「利用申請」から行います。

「予約状況」は該当日に自身が予約を行った場合にその内容を確認できます。

「お知らせ」

休館日や予約不可日など、施設からのお知らせを表示します。



マイ予約

自身が申請を行った予約を一覧表示します。項目を押すと、予約詳細を確認できます。



カレンダー表示切り替え

上部の「月」を押すと、「週」に切り替わりカレンダーは週間表示に切り替わります。利用状況の件数によっては、週間表示に切り替えると見やすくなります。



空き状況を確認し予約申請

空き状況が容易に確認でき、申請から予約完了までの手間を軽減できます。




管理者の承認待ち



管理者の承認・予約完了



組織体専用のカレンダー機能を搭載しました。発信先に自身が含まれる記事や予定は、カレンダーで確認できます。カレンダーは、ボトムバーの  を押し、いつでも表示できます。個人の予定は登録できません。



予め設定した権限者がカレンダー登録

カレンダー登録は、「管理者権限のみ」「役員権限以上」「所属役員権限以上」のいずれかを設定できます。必要な情報を入力しカレンダーに直接登録します。

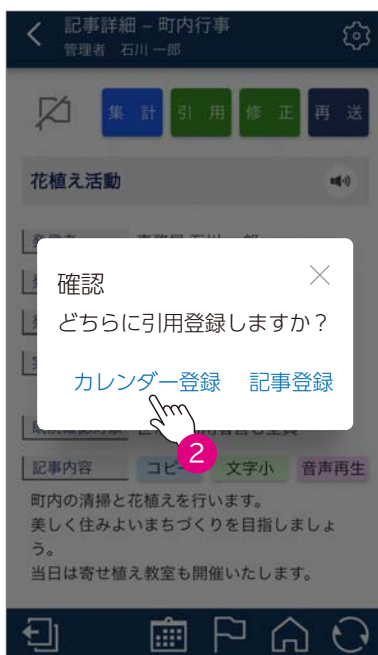


発信済みの記事から簡単にカレンダー登録

発信済みの記事から簡単にカレンダーに登録することもできます。

なお、カレンダーへの引用後に行った当該記事の修正は、カレンダー側には反映されません。反対も同様で、カレンダーの詳細を修正しても、引用元の記事には反映されません。

発信済みの記事詳細 画面



カレンダーに登録されていることを確認してみよう！



*ここの「引用」はカレンダー登録で使用する機能です。カレンダー以外への引用はできません。

※「注文書」メニューの利用については、初期設定が必要です。初期設定は、組織体の管理者では行えませんので、サポート先にご相談ください。

地域のイベント等で購入品の数量や金額を算出したいといった要望にお応えし、予め単価を設定した注文書に数量を入力すると、小計と合計を自動計算する機能を追加しました。例えば、夏祭りの事前チケット販売や新年の神社のお札購入の取りまとめなど、利用者が注文内容を記録として残すことができ便利です。



自動金額計算は管理者の集計の負担も軽減

集計画面では、注文の数量や金額を自動集計します。「記録出力」からダウンロードしたファイルは、Microsoft Excelで確認・編集できますので、パソコンから結ネットWebで行うとスムーズです。



パソコンによる Excel 表示イメージ

注文者ごとの内訳が分かる「個別回答」を一覧にした集計表を出力します。項目ごとの数量と金額が分かる「集計」の内容も出力できます。

A	B	C	D	E	F	G
1	消化器の購入	集計表				
2	氏名	ふりがな	所属	役職	粉末消化器	消化器廃棄
3					注文合計	
4	石川 一郎	いしかわ いちろう	管理者	事務局	3	1
5	金沢 太郎	かなざわ たらう	一般	一般	2	2
6	能登 二郎	のと じろう	一般	一般	1	0
7	加賀 三郎	かが さぶろう	一般	一般		
8						合計金額
9						33,000円

A	B	C	D
1	項目	単価	数量
2	粉末消化器	4,950円	6
3	消化器廃棄	1,100円	3
4		合計金額	33,000円

登録済みの利用者情報一覧をダウンロードし、Microsoft Excel で編集後、更新箇所のみを一括で一覧に反映できるようにしました。年度変わりなどの所属変更等で多くの編集が発生する際に便利です。

所属や役職などで絞り込み、一括で削除することも容易です。

4 ダウンロードしたファイルを Microsoft Excel で編集

削除はこちらで指定

*この例では、『石川 華』さんの役職を『一般』から『子ども会』に変更し、『能登 いちご』さんを削除します。結ネットの利用者一覧の画面では住所は表示されていませんが、住所も変更しています。

結ネット Web

〇〇町会 - 利用者一括更新

一括更新用ファイル [ダウンロード](#)

作成した取込ファイル

6 ⑤で作成したファイルを選択

*③から⑥までの操作中は、結ネット Web 内での画面の遷移は行わないでください。画面の遷移を行った場合は、③に戻って操作を行ってください。

また、Microsoft Excel で編集時間が長くなると、結ネット Web がセッションタイムアウトになり、再度ログインを行い、はじめから操作を行うこととなりますので、ご注意ください。結ネット Web のブラウザを閉じたり、ログアウトを行った場合も同様にはじめからの操作となります。

結ネット Web

〇〇町会 - 利用者一括更新

一括更新用ファイル [ダウンロード](#)

作成した取込ファイル

7 取込

結ネット Web

〇〇町会 - 利用者一括更新

完了
利用者情報を更新しました。

一括更新用ファイル [ダウンロード](#)

作成した取込ファイル

8 利用者全体管理

結ネット Web

〇〇町会 - 利用者一覧

絞込条件

所属名

役職名

内容

利用停止

検索

利用者数 5 世帯数 4 未ログイン数 1




利用者登録 一括更新 一覧出力

	所属名	氏名	ログインID	役職	最終更新日時	端末情報
詳細	管理者	石川 一郎	10308-1000101	事務局	2024/03/26 11:39	7.1.0 i 16.5.1 iPhone10,1
詳細	管理者	石川 華	10308-1000102	子ども会	2024/03/26 11:39	7.1.0 i 16.5.1 iPhone10,1
詳細	一般	金沢 太郎	10308-1000201	一般	2024/03/26 11:39	7.1.0 i 16.5.1 iPhone10,1
詳細	一般	能登 二郎	10308-1000301	一般	2024/03/26 11:39	7.1.0 i 16.5.1 iPhone10,1
詳細	一般	加賀 三郎	10308-1000401	一般		

「一般」から「子ども会」に変更

「能登 いちご」さんを削除

1 (全5件)

シーン	項目	内容	 管理者	 役員	 利用者
全般	ボトムバーの高さ	画面下のボトムバーの高さを従来の 130%に変更し、ボタンが押し易くなりました。	<input type="radio"/>	<input type="radio"/>	<input type="radio"/>
記事	回答機能	記事に「回答機能」や「チケット機能」を追加する『追加機能』の選択方法を改善しました。『追加機能』を ON にすることで「回答機能」が初期値として選択されるようにしました。	<input type="radio"/>	<input type="radio"/>	
	発信予約 閲覧期限	記事の公開開始日と公開終了日を設定する従来の「公開期限」について、公開開始日を「発信予約」、公開終了日を「閲覧期限」に分けて設定できるようにしました。発信予約が直感的に行えるようにしました。	<input type="radio"/>	<input type="radio"/>	
	削除メッセージ	記事の削除と添付ファイルの削除の際の確認メッセージを適切な文章に変更しました。	<input type="radio"/>	<input type="radio"/>	
集計	所属限定役員の権限	所属限定役員は、自身が発信した記事以外でも同所属の利用者の既読等の状況を確認できるようにしました。		<input type="radio"/>	
	個人情報アイコン	記事の集計一覧の利用者の個人情報アイコン（電話発信・メール送信）の表示について、利用者全体管理の利用者一覧の設定と連動するようになりました。	<input type="radio"/>	<input type="radio"/>	
	表示絞り込み	集計一覧で表示の絞り込みを「所属」で実行した際に、サブ所属も対象に含むようにしました。	<input type="radio"/>	<input type="radio"/>	
問い合わせ	投稿者	「問い合わせ」メニューにおいて、投稿者を世帯代表のみに限定する設定を追加しました。	<input type="radio"/>	<input type="radio"/>	
訓練モード	発動者表示	訓練対象者でない場合でも、災害モード切替画面に訓練モードの発動者名と訓練モード中である旨のメッセージを表示するようにしました。	<input type="radio"/>	<input type="radio"/>	
	訓練対象者設定	「発信先表示設定」で「個別指定」が OFF で設定されている場合でも、災害時に備えた訓練モードでは「訓練対象者」で「個別指定」も選択できるようにしました。	<input type="radio"/>	<input type="radio"/>	
結ネット Web	記事詳細画面	「集計」「引用」「修正」などのボタンの配置をアプリと同じ並び順に変更しました。	<input type="radio"/>	<input type="radio"/>	
ガラケー対応	表示サイズ	文字サイズを他の Web サイトと同等のサイズになる 150%に変更しました。			<input type="radio"/>